













Vähittäiskauppa ja kovan kulutuksen kohteet

SUPERMARKETIT, MARKETIT, OSTOSKESKUKSET, LENTOASEMAT, JUNA-ASEMAT...	PÄIVITTÄINEN YLLÄPITOSIIVOUS   4500m ²	JAKSOTTAINEN SIIVOUS  
Mosaikkibetoni Luonnonkivilattia Hiottu betoni		 *)Graniitti--> ei jaksottaista siivousta
Huokoinen keraaminen laatta		
Lasitettu keraaminen laatta		



Menetelmäohje – Kovan kulutuksen kohteet

Poista lattialta irtolika kuiva- tai nihkeäpyyhinnällä. Säädä vedentulo lattian huokoisuuden mukaan riittävän isolle; lattialla tulee olla vettä eikä sen pinta saa päästä kuivumaan. Annostele yhdistelmäkoneen puhdasvesisäiliöön puhdasta vettä.

Mosaikkibetoni – Luonnonkivilattia - Hiottu betoni



PÄIVITTÄINEN YLLÄPITOSIIVIIVOUS



Vaihda koneeseen sininen Twister HT-laiikka.
Jatka päivittäistä siivousta sinisellä Twister HT-laiikalla.



JAKSOTTAINEN SIIVIIVOUS



Varusta yhdistelmäkone oranssilla Twister HT-laiikalla. Mikäli lattia on erittäin likainen voit tarvittaessa käyttää jaksottaissa siivouksessa laimeaa TASKI Jontec Forward free:tä (annostus 1-2 ml/1 litraan vettä). Käytä tarvittaessa epäsuoraa puhdistusmenetelmää (= imusuulake pidetään ylös nostettuna ja imumoottori pois päältä ensimmäisellä ajokerralla. Toisella ajokerralla imumoottori lasketaan alas ja lattia pestään normaalisti). Toista vähintään 2-4 viikkoa tai kohenna lattian kuntoa välittömästi ja toista 3-10 yliajoa/pesukerta tai lattian kunnosta riippuen.



PÄIVITTÄINEN ja JAKSOTTAINEN SIIVIIVOUS



Käytä jaksottaiseen sekä päivittäiseen ylläpitosiivoukseen vihreää Twister-laiikkaa.

1



Kiinnitä laiikka vetoalustaan värillinen, tekstitön puoli kohti lattiaa.

2



Lisää vain vettä!

3



*)Graniitti--> ei jaksottaista siivousta

Puhdista lattia.
Tarkista että ajolinjat ovat mahdollisimman pitkiä ja yhdensuuntaisia sekä osittain päällekkäisiä.